



インストール・運用マニュアル

Installation & Operations Guide

つなぐおもい株式会社

yyyy/MM/dd

1

インストール

運用形態 / プログラムのダウンロード / インストール手順

2

導入処理（管理者）

スパイクセンター/ パスワード設定 / 解析数制限

3

スパイク 使用方法

画面説明 / ショートカット一覧 / AIポスト解析

4

仕訳作成・CSV出力

仕訳作成 / 一括設定CSV / データ出力

5

医療費の領収書

読み取り方 / NTTデータ・MJS出力 / 入力のポイント

6

サポート

更新のお知らせ / お困りの際は

1. インストール

Installation

1

一人で利用する場合

スパイクセンターとスパイクを、1台のパソコンにインストールします。

2

複数人で利用する場合

スパイクセンターをサーバーに設定し、スパイクを各パソコンにインストールします。

△ 注意

スパイクセンターは1台の端末にのみ設定してください。複数端末に設定すると最後に設定した端末のみ有効になります。AIポストを設定したパソコンの電源が切れると、ほかのパソコンから解析フォルダに入れた画像の解析は停止します。24時間稼働し続けているパソコンに設定することを推奨します。

1 Solutions11のホームページへアクセスしてプログラムをダウンロードします。

<https://279omoi.com/service/spaic/dl/>



Setup.exe をダウンロードできますので、保存を行ってください。

※ ダウンロード後は、保存場所を覚えておいてください。次のステップで実行します。


1 Setup.exe（スパイクインストーラー）を実行します。



2 以下の通り進めます。



3 スタート画面が出てきたら「インストール」をクリックします。



4 確認画面が出てきたら「同意する」をクリックし、完了表示が出るとスパイクのアイコンが作成されます。

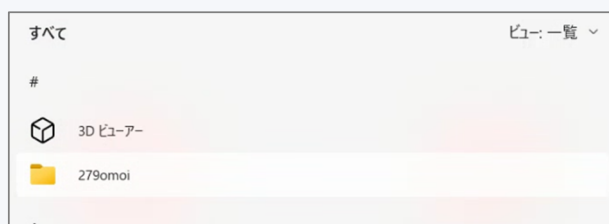


2. 導入処理

管理者のみが行う

1 スタート画面から「スパイク」→「スパイクセンター」を起動

スパイクセンターを置くサーバーまたはパソコンで操作します。



2 ID、パスワードを入力しログインします



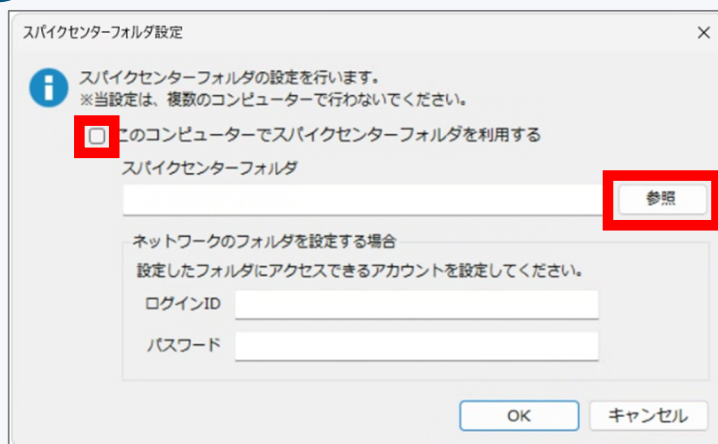
ログイン情報

管理者から配布されたIDとパスワードを入力してください。

3 設定タブを選択し、「スパイクセンターフォルダ設定」横の歯車マークをクリック



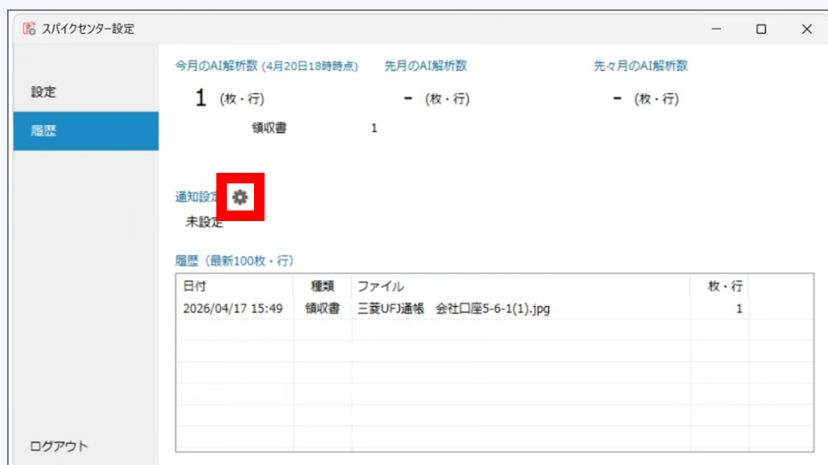
4 「このコンピュータでAIポストを利用する」にチェック → 参照から場所を選択



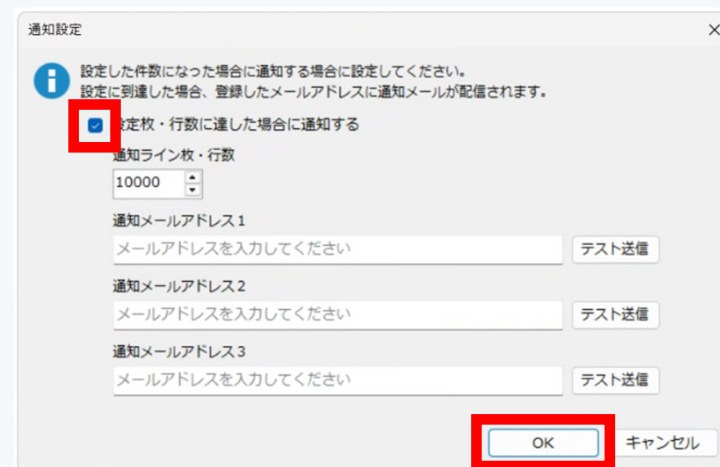
△ アカウント設定が必要な場合

- ・ネットワーク上のコンピューター、またはNASの場合
 - ・ドメインネットワーク、またはアクセス制限設定されたフォルダの場合
- ※コンピューターまたはNAS側で設定されているアカウントを設定する場合、設定時に警告が表示されることがあります。

1 履歴タブ → 通知設定の歯車マークをクリック



2 「設定枚・行数に達した場合に通知する」にチェック



通知の動作

- 月間利用数が通知ラインに達すると、AIポスの画像解析が一時中断され、登録アドレスにメールが送信されます。
- 通知ライン枚・行数を増やすと解析は再開されます。
- 迷惑メール対策でドメイン指定を行っている場合、「@279omoi.com」を受信設定してください。

3.スパイク使用方法

Using SPAIC



スパイク 使用方法

④

①

⑤

②

③

スパイク - C:\Users\sol11\OneDrive\デスクトップ\スパイクセンター\領収書\02_解析結果\20260519

設定・表示 一括設定 編集 ヘルプ

④ ⑤ ⑥ ⑦ ⑧ ⑨ ⑩ ⑪ ⑫ ⑬ ⑭ ⑮ ⑯ ⑰ ⑱ ⑲ ⑳ ㉑ ㉒ ㉓ ㉔ ㉕ ㉖ ㉗ ㉘ ㉙ ㉚ ㉛ ㉜ ㉝ ㉞ ㉟ ㊱ ㊲ ㊳ ㊴ ㊵ ㊶ ㊷ ㊸ ㊹ ㊺ ㊻ ㊼ ㊽ ㊾ ㊿

① デスクトップ

- PC
- 01_sakura_setup (Win)
- 02_Nextcloud-2.2.4.1
- 2025博覧会
- Albost
- PDFtoJPG
- SCAN
- SPAC
- spaic_installer_3.0.0.0
- SPRAI
- ★
- スパイクセンター
 - クレジットカード
 - 医療費
 - 補助元帳
 - 請求書
 - 通帳
 - 領収書
 - 01_依頼
 - 02_解析結果
 - 20260417
 - 20260519
 - 03_Original
 - バージョン1
 - 新しいフォルダー
 - 新しいフォルダー (2)

ファイル名	日付	金額	会社名	摘要	科目名(借方)	補
20250723_...	2025-07-23	220	キャンドウ 東急ストアすすき野店	【T601110106...		
20250807_...	2025-08-07	5,380	はんご祭り	【T411000101...		
20250819_...	2025-08-19	2,400	サンシャインパーキング	【T501330100...		
20250819_...	2025-08-19	2,330	セブン-イレブン 東池袋3丁目南店	【T881007424...		
(20250819_セ...	2025-08-19	5	セブン-イレブン 東池袋3丁目南店	【T881007424...		
20250819_...	2025-08-19	10,098	源ちゃん サンシャインシティ	【T801000110...		
20250819_...	2025-08-19	4,268	源ちゃん サンシャインシティ	【T801000110...		
20250827_...	2025-08-27	19,800	アマゾンジャパン合同会社	【T304000102...		
20250831_...	2025-08-31	1,670	VIE DE FRANCE 錦糸町店	【T301000107...		
(20250831_V...	2025-08-31	5	VIE DE FRANCE 錦糸町店	【T301000107...		
20250901_...	2025-09-01	4,160	びっくりドンキー 西府中店	【T943000100...		
20250905_...	2025-09-05	2,600	たがやす	【T712000121...		
20250907_...	2025-09-07	20,000	へぎそば処 うち田	【T401000113...		
20250907_...	2025-09-07	33,330	イーベストPC・家電館	【T501000106...		
20250910_...	2025-09-10	3,000	博多天ぷら たかお 竹芝店	【T229000100...		
20250911_...	2025-09-11	1,661	セブン-イレブン 江戸川東松本2丁目店	【T701170101...		
(20250911_セ...	2025-09-11	3	セブン-イレブン 江戸川東松本2丁目店	【T701170101...		
20250911_...	2025-09-11	637	LAWSON 東京ポートシティ竹芝店	【T101070103...		
20250911_...	2025-09-11	27,050	焼肉105	【T701000204...		
20250911_...	2025-09-11	550	辰巳湯			
20250912_...	2025-09-12	1,400	kmグループ 日月東交通株式会社	【T301170100...		
20250917_...	2025-09-17	2,230	ガスト 茅場町駅前店	【T201240103...		
20251001_...	2025-10-01	1,320	カフェベローチェ 神田駅北口店	【T101000119...		
20251015_...	2025-10-15	1,960	元祖紙やき ホルモザ	【T701040200...		
20251017_...	2026-01-06	2,224	ロジライフ	【T604000301...		
20251024_...	2025-10-24	3,900	うな正	【T601000200...		

合計金額 : 8,435

VIE DE FRANCE

錦糸町店 03-3846-6058

東京都墨田区江東橋3丁目13-6
日拓ビル1F

登録番号 T3-0100-0107-4766
コーヒー・紅茶・カフェオレご注文
のお客様、レシート・カップご持参
当日に限り各杯目が半額で可です
セト対象外です。

2025年 9月31日(日)11時13分000303

ターメリック北海道"トリチス" ¥510※
Tボイル"ヒート" ¥590※
T10(個以上) ¥590※
T10"袋" 654x 10 ¥640※
T10"袋" ¥5

小 計 額 ¥1,675
(10%税込金額 ¥5)
(8%税込金額 ¥1,670)
(内8%消費税 ¥124)
(合計消費税 ¥124)
合 計 ¥1,675
d払い ¥1,675
合計点数 13点

==== コード決済 ====
取引ID : d払い
000268-03-20250831111344-141601
キャリア取引ID :
609949087241
=====

※印は軽減税率対象

〇8級 No.1416

スパイク version 3.0.0.0

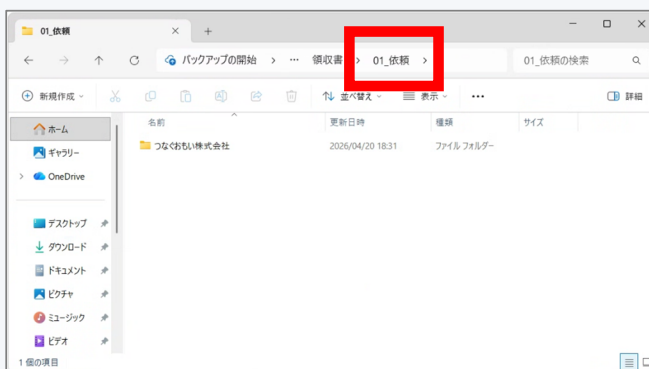
①フォルダツリー	参照しているフォルダの確認・変更ができます。
②解析結果の一覧	解析結果の一覧を確認・編集できます。
③画像表示欄	選択しているデータの元となった画像の確認・拡大縮小・回転ができます。
④ツールバー	設定変更や置換、バージョン情報の確認などができます。
⑤金額表示欄	選択範囲の金額合計を表示します

キー	動作
[Ctrl]+[L]	レイアウト変更
[Ctrl]+[T]	フォルダツリーの表示／非表示切替
[F5]	最新の情報へ更新
[F2]	編集モードへ
[Ctrl]+[D]	行削除
[Ctrl]+[I]	行追加
[Ctrl]+[Space]	行選択
[Ctrl]+[C]	選択範囲のコピー
[Ctrl]+[V]	選択範囲への貼り付け
[Ctrl]+[G]	和暦→西暦
[Ctrl]+[Y]	西暦(2桁→4桁)
[Ctrl]+[R]	領収書チェック
[Ctrl]+[F]	検索
[Ctrl]+[H]	置換
[Ctrl]+[E]	ファイル名一括変換

キー	動作
[F3]	背景色の変更（行全体:ユーザー設定色）
[F4]	背景色の変更（行全体：白）
[Ctrl]+[B]	一括設定
[Ctrl]+[S]	一括設定用CSV生成
[Ctrl]+[Q]	ファイル削除
[Ctrl]+[W]	CSV出力(スパイク標準)
[F6]	CSV出力する
[F7]	CSV出力しない
[F8]	登録番号あり
[F9]	登録番号なし
[Ctrl]+[U]	消込チェック
[F1]	ヘルプ
[Ctrl]+[+]	画像の拡大
[Ctrl]+[-]	画像の縮小
[Ctrl]+[0]	画像サイズリセット

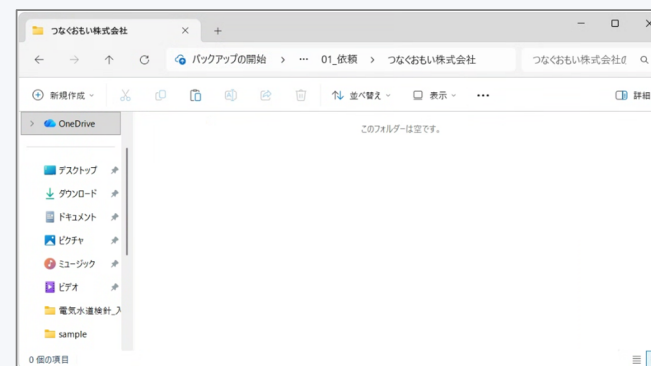
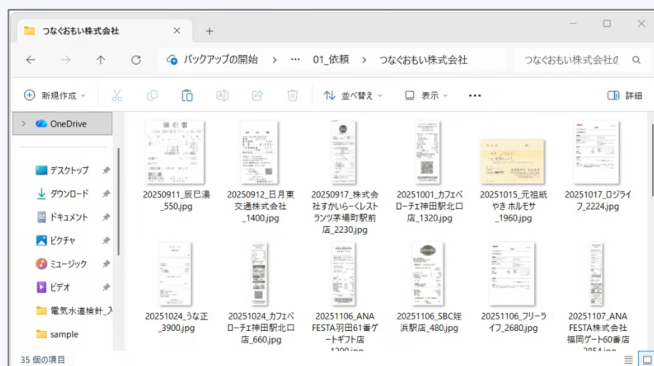
1 解析したいデータに該当するフォルダ内の「01_依頼」に会社ごとのフォルダを作成

※会社ごとに分けることをおすすめします（例：「つなぐおもい株式会社」フォルダを作成）

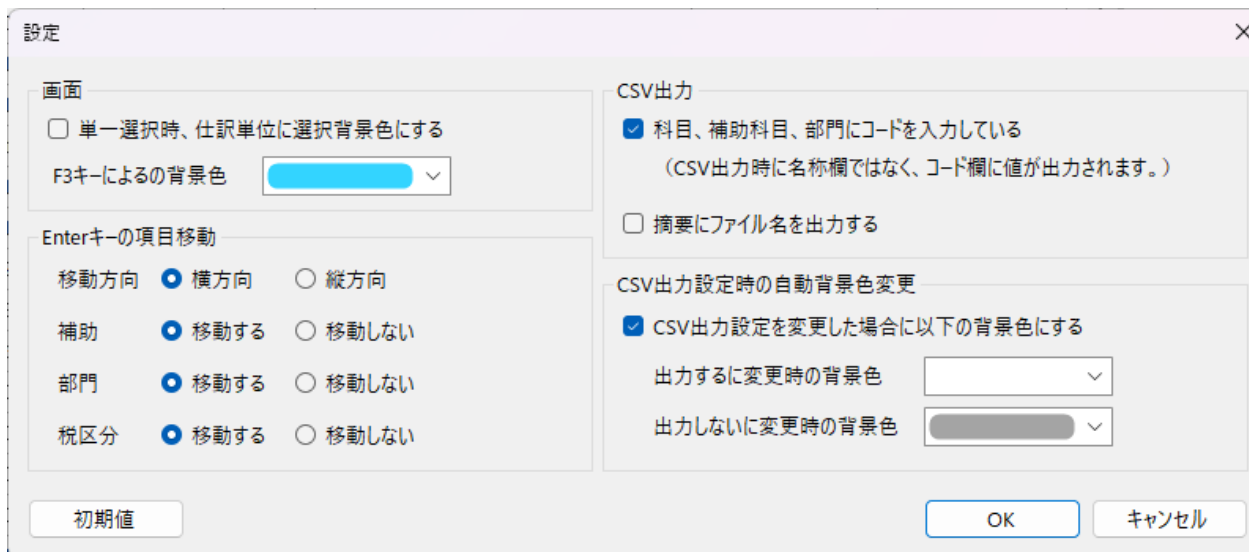


2 しばらく待つと解析が完了し、結果フォルダに振り分けられます

「01_依頼」は空になり、「02_解析結果」に解析データ、「03_Original」に元データが日付ごとに格納されます。



- 1 解析結果の確認・編集のためにスパイクを起動します。
- 2 ツールバー「設定・表示」→「設定」をクリックして設定画面を開きます。



設定項目

● 背景色

F3キーで行の背景色を変更する際の色を選択。

● Enterキーの項目移動

Enter押下時のアクティブセル移動方向を選択。

● CSV出力

コードを入力する場合はチェック、ファイル名の結合出力も可能。

● CSV出力設定時の自動背景色変更

「CSV出力する／しない」設定時に列全体へ自動で色付け。

4. 仕訳を作成する

Creating Journal Entries

1

画面左のフォルダツリーから解析データを選択すると、右側に一覧が表示されます。

編集したいデータのマスにカーソルを合わせ、キーボードで内容を入力します。Enterキーで次の項目へ移動。

※ [Ctrl]+[C] で選択項目のコピー、[Ctrl]+[V] で貼り付け（右クリックでも可）

The screenshot shows the Spike software interface. On the left is a file tree with folders like 'デスクトップ', 'PC', '2025博覧会', 'Alホスト', 'PDFtoJPG', 'SCAN', 'SPAI', 'spaic_installer_3.0.0.0', 'SPRAI', 'スパイクセンター', 'クレジットカード', '医療費', '補助元帳', '請求書', '通帳', '領収書', '01_依頼', '02_解析結果', '20260417', '20260519', '03_Original', 'バージョン1', '新しいフォルダー', and '新しいフォルダー (2)'. The main area displays a table of transaction data with columns: ファイル名, 日付, 金額, 会社名, 摘要, 科目名(借方), and 補. The table lists various transactions from 2025-07-23 to 2025-10-24, including purchases from 'キャンドウ 東急ストアすき野店', 'はんご祭り', 'サンシャインパーキング', 'セブン-イレブン 東池袋3丁目南店', '源ちゃん サンシャインシティ', 'アマゾンジャパン合同会社', 'VIE DE FRANCE 錦糸町店', 'びっくりドンキー西府中店', 'たがやす', 'へぎそば処 うち田', 'イーベストPC・家電館', '博多天ぶら たかお 竹芝店', 'セブン-イレブン 江戸川東松本2丁目店', 'LAWSON 東京ポートシティ竹芝店', '焼肉105', '辰巳湯', 'kmグループ 日月東交通株式会社', 'ガスト 茅場町駅前店', 'カフェベローチェ 神田駅北口店', '元祖紙やき ホルモサ', 'ロジライフ', and 'うな正'. On the right, a receipt preview for 'VIE DE FRANCE' is shown, detailing a purchase from 錦糸町店 on 2025年6月31日 (日) 11時13分00秒. The receipt lists items like 'T101000101...', 'T101000102...', and 'T101000103...' with their respective amounts. The total amount is ¥1,675. The receipt also includes a QR code and a note about the tax rate.

ファイル名	日付	金額	会社名	摘要	科目名(借方)	補
20250723_...	2025-07-23	220	キャンドウ 東急ストアすき野店	[T601110106...		
20250807_...	2025-08-07	5,380	はんご祭り	[T411000101...		
20250819_...	2025-08-19	2,400	サンシャインパーキング	[T501330100...		
20250819_...	2025-08-19	2,330	セブン-イレブン 東池袋3丁目南店	[T881007424...		
(20250819_セ...	2025-08-19	5	セブン-イレブン 東池袋3丁目南店	[T881007424...		
20250819_...	2025-08-19	10,098	源ちゃん サンシャインシティ	[T801000110...		
20250819_...	2025-08-19	4,268	源ちゃん サンシャインシティ	[T801000110...		
20250827_...	2025-08-27	19,800	アマゾンジャパン合同会社	[T304000102...		
20250831_...	2025-08-31	1,670	VIE DE FRANCE 錦糸町店	[T301000107...		
(20250831_V...	2025-08-31	5	VIE DE FRANCE 錦糸町店	[T301000107...		
20250901_...	2025-09-01	4,160	びっくりドンキー西府中店	[T943000100...		
20250905_...	2025-09-05	2,600	たがやす	[T712000121...		
20250907_...	2025-09-07	20,000	へぎそば処 うち田	[T401000113...		
20250907_...	2025-09-07	33,330	イーベストPC・家電館	[T501000106...		
20250910_...	2025-09-10	3,000	博多天ぶら たかお 竹芝店	[T229000100...		
20250911_...	2025-09-11	1,661	セブン-イレブン 江戸川東松本2丁目店	[T701170101...		
(20250911_セ...	2025-09-11	3	セブン-イレブン 江戸川東松本2丁目店	[T701170101...		
20250911_...	2025-09-11	637	LAWSON 東京ポートシティ竹芝店	[T101070103...		
20250911_...	2025-09-11	27,050	焼肉105	[T701000204...		
20250911_...	2025-09-11	550	辰巳湯			
20250912_...	2025-09-12	1,400	kmグループ 日月東交通株式会社	[T301170100...		
20250917_...	2025-09-17	2,230	ガスト 茅場町駅前店	[T201240103...		
20251001_...	2025-10-01	1,320	カフェベローチェ 神田駅北口店	[T101000119...		
20251015_...	2025-10-15	1,960	元祖紙やき ホルモサ	[T701040200...		
20251017_...	2026-01-06	2,224	ロジライフ	[T604000301...		
20251024_...	2025-10-24	3,900	うな正	[T601000200...		

合計金額: 8,435

スパイク version 3.0.0.0

■ 各機能紹介

置換

ツールバー「置換」で指定文字列を別文字列に置換。全データor選択範囲を選択可能。

和暦→西暦変換

ツールバー「和暦→西暦」で日付を変換。

西暦(2桁)変換

「西暦(2桁→4桁)」で日付を2桁西暦から4桁西暦へ変換。

領収書チェック

重複する領収書を確認。日付・金額が一致する行に色が付きます。

行追加・行削除

右クリックで行を追加し複合仕訳に対応。

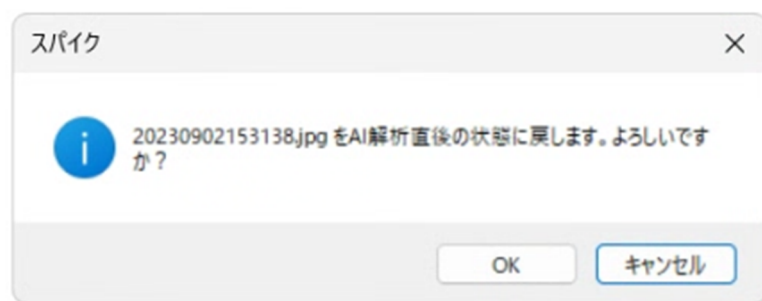
登録番号あり・なし

切替可。ありの場合はファイル名に緑色マーク表示。

● ファイルの初期化

ツールバー「編集」→「ファイルの初期化」で解析直後の状態に戻ります。

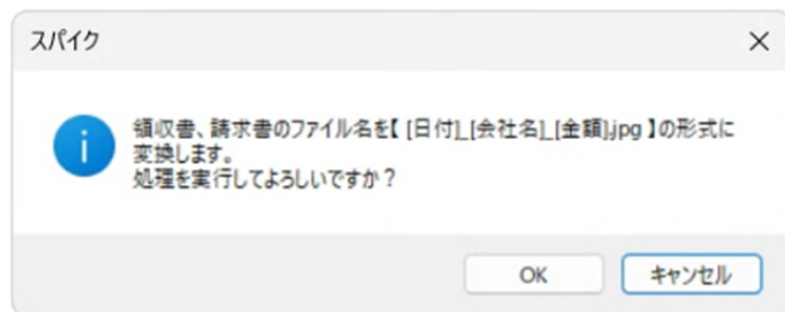
※ 通帳の場合は1ページ分初期化されますのでご注意ください。



● ファイル名一括変換

[Ctrl]+[E] で領収書・請求書のファイル名を【[日付]_[会社名]_[金額].jpg】に変換。

※ 変更後は元に戻せませんのでご注意ください。



● 絞り込み検索

AND検索: スペースまたはANDで全てを含むものを表示

OR検索: ORでいずれかを含むものを表示

NOT検索: "-" (半角ハイフン) で除外検索

金額検索: <1000, >10000, =5000 で数値条件を指定

空欄検索: "" (ダブルクォート2つ) で空欄を検索

項目指定: 「摘要：-駄菓子」など項目名:条件 でフィルタ

入力例

```
279omoi AND クレジット
279omoi OR クレジット
- 279omoi (279omoiを含まない)
<1000 (1000円未満)
279omoi AND -クレジット >1000 OR 摘要：-駄菓子 <1000
```

● 消込チェック

ツールバー「編集」→「消込チェック」で消込の確認を行えます。
消込先と消込元の解析済み画像データを同一フォルダに入れてご利用ください

消込チェック

消し込み対象データ

領収書

▼

比較条件

☒ 日付および金額が一致

☐ 金額のみが一致

消し込み処理

☒ 【CSV出力をしない】に変更する

☐ 背景色を変更する

背景色

▼

チェックに利用するデータ

対象データ種類	
<input type="checkbox"/> 領収書	
<input type="checkbox"/> 通帳	
<input type="checkbox"/> 請求書	
<input type="checkbox"/> 医療費	
<input type="checkbox"/> クレジットカード	
<input type="checkbox"/> 元帳関連	

OK

キャンセル

フ
ア
イ
ル
操
作
・
絞
り
込
み

スパイク 使用方法

各会計ソフトのフォーマットに合わせて、税率は以下の通り入力してください。

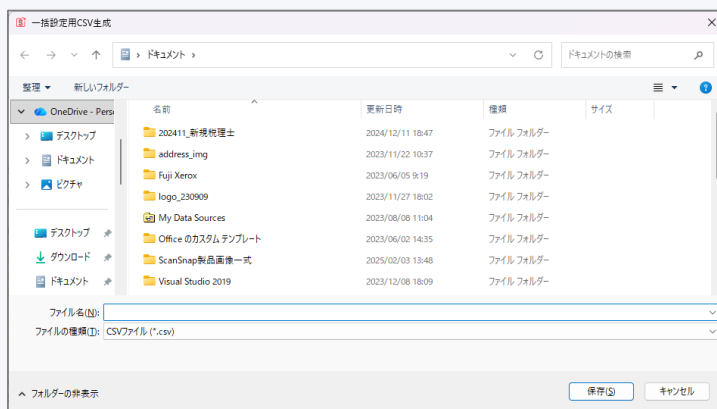
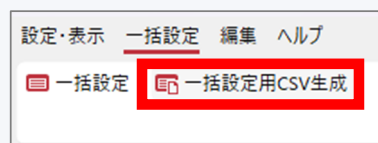
サクラス財務		JOIN財務		日本ICS	
10%	50/10	10%	50/10	10%	11
軽減8%	50/軽8	軽減8%	50/8.1	軽減8%	305
8%	50/8	8%	50/8	8%	215
非課税	50/5	—	—	非課税	2 / 不課税: 4

エプソン		フリーウェイ	
A/B/C/D...	A:消費税コード, B:消費税率, C:業種, D以降無視	A/B/C...	A:課税区分, B:税率区分, C以降:控除区分

※ スパイクが解析した結果が空欄の場合、空欄のまま出力すると科目に応じた税率が設定されることがあります。

一括設定用CSVを作成する

- 1 ツールバー「一括設定」→「一括設定用CSV生成」を選択
([Ctrl+M]でも可能)

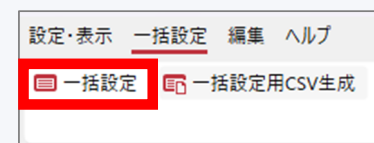


- 2 ファイル名を入力し保存ボタンを押すとCSVが作成されます

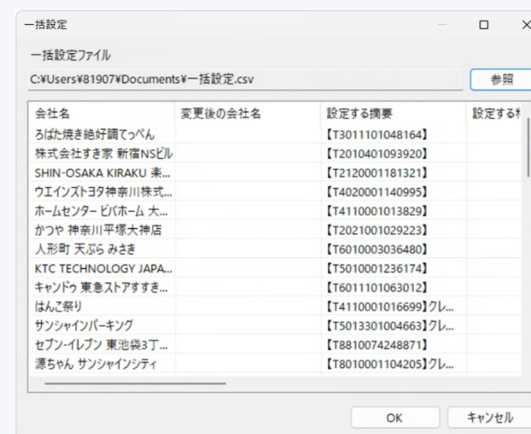
- ※ 会社ごとに請求書用・通帳用・領収書用を作することを推奨
- ※ 上書き保存で情報の追加が可能

一括設定用CSVを読み込む

- 1 ツールバー「一括設定」→「一括設定」を選択
([Ctrl+B]でも可能)



- 2 参照から作成したCSVを選択し、OKで読み込み完了

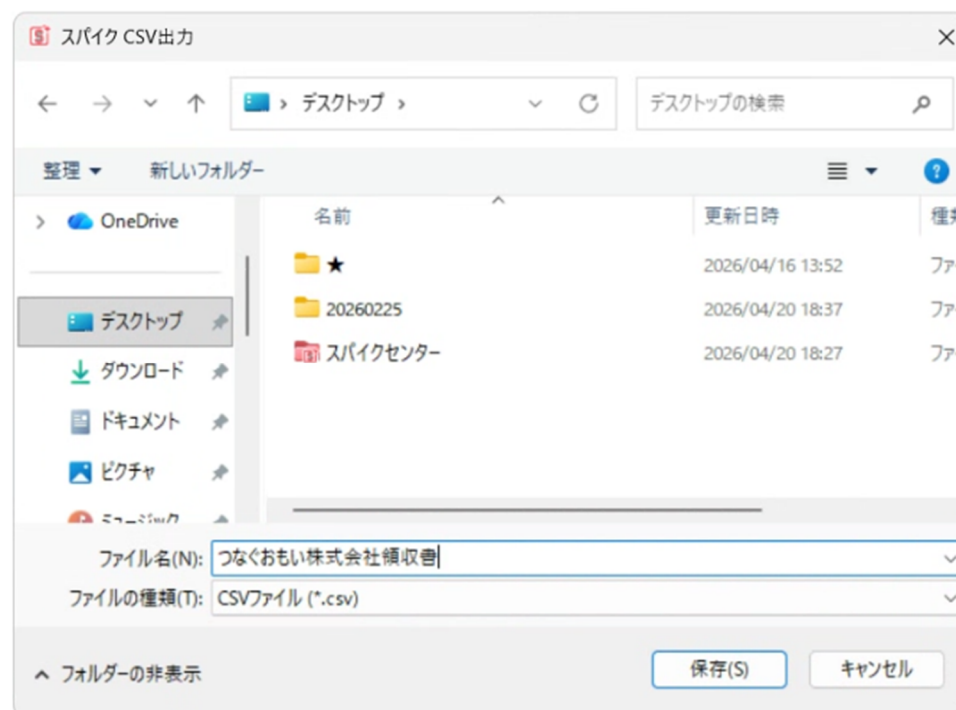
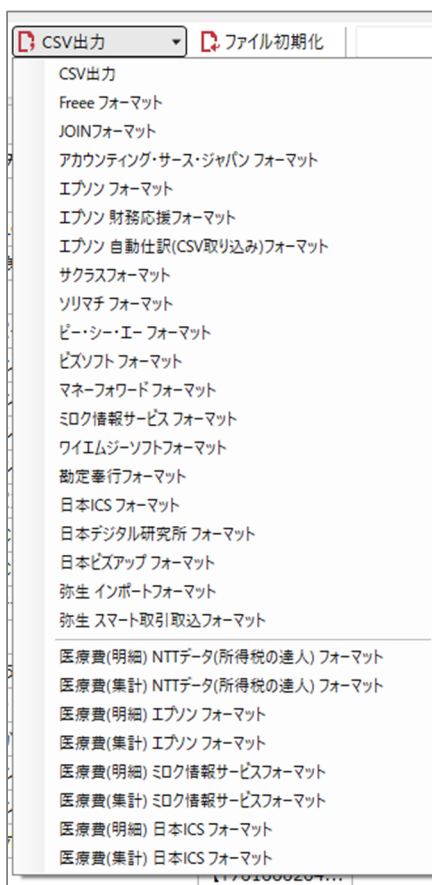


ヒント

同じパターンの仕訳を繰り返し入力する会社やファイル種別ごとに、一括設定CSVを用意すると効率的に処理できます。

1 編集が終わったらツールバー「編集」→「CSV出力」

様々な会計ソフトに対応したフォーマットでCSVデータを出力できます。
取り込みたい会計ソフト用のフォーマットを選択し、任意の場所に保存して取り込みます



5. 医療費の領収書の読み取り

Medical Receipt Scanning

1 領収書を確認しながら仕訳の編集を行う

17ページ以降を参考にしながら入力を行ってください。

2 編集が終わったら「CSV出力」をクリック

会計ソフトに対応したフォーマットでCSVデータを出力できます。
医療費の場合は「医療費（〇〇）〇〇フォーマット」を選択してください。

医療費(明細) NTTデータ(所得税の連入) フォーマット
医療費(集計) NTTデータ(所得税の連入) フォーマット
医療費(明細) エプソン フォーマット
医療費(集計) エプソン フォーマット
医療費(明細) ミロク情報サービスフォーマット
医療費(集計) ミロク情報サービスフォーマット
医療費(明細) 日本ICS フォーマット
医療費(集計) 日本ICS フォーマット

（明細）

入力したものを1行1件ずつ出力します。

（集計）

人物／病院ごとに集計されたCSVを出力します。

医療費の領収書の読み取り

- 1 <医療費 NTTデータ[所得税の達人]>で出力すると、以下のようなCSVデータが出力されます。

	A	B	C	D	E	F	G	H	I	J
1	事業者コード									
2	事業者名									
3	データ名称	医療費に係る領収書等医療費(医療費通知以外)								
4	医療を受け病院・薬局病院・薬局医療費の区医療費の区医療費の区医療費の区支払った区(4)のうち生命保険や社会									
5	〇〇 太郎いぶき薬局					該当		1540	0	
6	〇〇 太郎医療法人くらしげ内科	該当						7680	0	
7	〇〇 次郎一般社団法人 順天道	該当						5530	0	
8	〇〇 花子おんだ歯科医院		該当					6530	0	
9										
10										
11										
12										
13										

- 2 NTTデータ[所得税の達人]のマニュアルに従い、出力したCSVを取り込んでください。

△ 病院名等が長い場合

文字数オーバーでエラーが発生し、取り込むことができません。図のように半角スラッシュ (/) を入力すると、「所得税の達人」に取り込んだ際に上下段に分かれて表示されます。

会社名
医療法人くらしげ内科/小児科医院
一般社団法人 順天道医院 米山眼科
おんだ歯科医院
おんだ歯科医院
医療法人くらしげ内科小児科医院
一般社団法人 順天道医院 米山眼科

医療費の領収書の読み取り

1. スキャン

医療費の領収書をスキャナー等でスキャンし、JPEG画像を作成します。

2. スパイクで解析

スパイクセンターの医療費フォルダに画像を入れ、解析が終わるまで待ちます。

3. 解析内容の確認

会社名順に並び替えてAIが読み取った日付・金額・患者名が正しいかチェックします。

ファイル名	日付	金額	会社名	種別	科目名(借方)
2026-11-01	2026-11-01	105,240	アイン薬局新横浜店	〇〇	本部
2026-11-01	2026-09-01	100,370	アイン薬局新横浜店	〇〇	本部
2026-11-01	2026-09-01	100,230	アイン薬局新横浜店	〇〇	本部
2026-11-01	2026-09-07	770	いんき薬局	〇〇	本部
2026-11-01	2026-09-27	670	いんき薬局	〇〇	本部
2026-11-01	2026-07-08	660	いんき薬局	〇〇	本部
2026-11-01	2026-11-02	770	いんき薬局	〇〇	本部
2026-11-01	2026-09-29	660	いんき薬局	〇〇	本部
2026-11-01	2026-09-01	750	いんき薬局	〇〇	本部
2026-11-01	2026-01-14	570	いんき薬局	〇〇	本部
2026-11-01	2026-04-17	660	いんき薬局	〇〇	本部
2026-11-01	2026-01-30	740	いんき薬局	〇〇	本部
2026-11-01	2026-09-01	770	いんき薬局	〇〇	本部
2026-11-01	2026-01-27	820	いんき薬局	〇〇	本部
2026-11-01	2026-07-01	82,030	オレンジ薬局	〇〇	本部
2026-11-01	2026-09-01	70,100	オレンジ薬局	〇〇	本部
2026-11-01	2026-12-01	53,770	オレンジ薬局	〇〇	本部

4. 日付チェック

日付順に並べ替え、日付をチェック。集計対象外の期間は金額を削除し、「CSV出力しない」に設定します。

ファイル名	日付	金額	会社名	種別	科目名(借方)
2026-11-01	2026-11-01		アイン薬局新横浜店	〇〇	本部
2026-11-01	2026-11-01		オレンジ薬局	〇〇	本部
2026-11-01	2026-11-01		さめじまクリニック	〇〇	本部
2026-11-01	2026-11-01		東京医科大学病院	〇〇	本部
2026-11-01	2026-11-01		医療法人社団あみのあみの(ハートク...	〇〇	本部
2026-11-01	2026-11-01		訪問看護ステーションデュニオン共済	〇〇	本部
2026-11-01	2026-12-01		医療法人社団あみのあみの(ハートク...	〇〇	本部
2026-11-01	2026-12-01		さめじまクリニック	〇〇	本部
2026-11-01	2026-12-01		訪問看護ステーションデュニオン共済	〇〇	本部
2026-11-01	2026-12-01		オレンジ薬局	〇〇	本部
2026-11-01	2026-01-01	67,660	オレンジ薬局	〇〇	本部
2026-11-01	2026-01-01	48,200	訪問看護ステーションデュニオン共済	〇〇	本部
2026-11-01	2026-01-01	3,000	東京医科大学病院	〇〇	本部
2026-11-01	2026-01-01	106,940	さめじまクリニック	〇〇	本部
2026-11-01	2026-01-01	36,960	医療法人社団あみのあみの(ハートク...	〇〇	本部
2026-11-01	2026-01-14	570	いんき薬局	〇〇	本部
2026-11-01	2026-01-27	820	いんき薬局	〇〇	本部

5. 金額チェック

金額欄を全選択し合計金額を確認します。
※10万円を超えていない場合はこの時点で集計終了。

ファイル名	日付	金額	会社名	種別	科目名(借方)
2026-11-01	2026-09-26	950	医療法人くらしげ内科小児科医局	〇〇	本部
2026-11-01	2026-09-27	670	いんき薬局	〇〇	本部
2026-11-01	2026-10-01	82,400	訪問看護ステーションデュニオン共済	〇〇	本部
2026-11-01	2026-10-01	36,960	医療法人社団あみのあみの(ハートク...	〇〇	本部
2026-11-01	2026-10-01	103,870	オレンジ薬局	〇〇	本部
2026-11-01	2026-10-04	910	一般社団法人 順天堂医院 米山眼科	〇〇	本部
2026-11-01	2026-10-07	770	いんき薬局	〇〇	本部
2026-11-01	2026-10-25	8,000	東京医科大学病院	〇〇	本部
2026-11-01	2026-11-07	230	東京医科大学病院	〇〇	本部
2026-11-01	2026-11-09	11,840	東京医科大学病院	〇〇	本部
2026-11-01	2026-11-06	7,330	東京医科大学病院	〇〇	本部
2026-11-01	2026-12-02	770	いんき薬局	〇〇	本部
2026-11-01	2026-12-05	240	東京医科大学病院	〇〇	本部
2026-11-01	2026-12-06	1,240	おんだん薬局	〇〇	本部
2026-11-01	2026-12-13	970	医療法人くらしげ内科小児科医局	〇〇	本部
2026-11-01	2026-12-25	800	おんだん薬局	〇〇	本部
2026-11-01	2026-12-26	970	おんだん薬局	〇〇	本部

6. 区分入力

社名順に並べ替え、科目名（借方）欄に医療の区分（診療／医薬品／介護／その他）を入力。
※コピー＆ペーストでまとめて入力可能。

ファイル名	日付	金額	会社名	種別	科目名(借方)
2026-11-01	2026-12-06	1,240	おんだん薬局	〇〇	診療
2026-11-01	2026-07-26	1,320	おんだん薬局	〇〇	診療
2026-11-01	2026-08-29	2,330	おんだん薬局	〇〇	診療
2026-11-01	2026-09-01	36,720	オレンジ薬局	〇〇	診療
2026-11-01	2026-10-01	103,870	オレンジ薬局	〇〇	診療
2026-11-01	2026-06-01	51,530	オレンジ薬局	〇〇	診療
2026-11-01	2026-04-01	74,470	オレンジ薬局	〇〇	診療
2026-11-01	2026-02-01	35,400	オレンジ薬局	〇〇	診療
2026-11-01	2026-08-01	80,030	オレンジ薬局	〇〇	診療
2026-11-01	2026-01-01	56,550	オレンジ薬局	〇〇	診療
2026-11-01	2026-01-01	67,660	オレンジ薬局	〇〇	診療
2026-11-01	2026-12-01		オレンジ薬局	〇〇	診療
2026-11-01	2026-07-01	82,030	オレンジ薬局	〇〇	診療
2026-11-01	2026-04-01	70,100	オレンジ薬局	〇〇	診療
2026-11-01	2026-05-01	750	いんき薬局	〇〇	診療
2026-11-01	2026-09-27	670	いんき薬局	〇〇	医薬品

お困りの際は

Need Help?

ツールバー内「ヘルプ」→「ヘルプの表示」から
スパイクのマニュアル・更新情報等を確認できます

Help ▶ ヘルプの表示